



Государственное агентство гражданской авиации
при Кабинете Министров Кыргызской Республики
Высшее авиационное учебное заведение
Кыргызский авиационный институт им.И.Абдраимова
СИСТЕМА МЕНЕДЖМЕНТА КАЧЕСТВА

КАИ СМК Пл-013-17

ОДОБРЕНО

Ученым Советом
Кыргызского авиационного
института им. И. Абдраимова
протокол № 9
от « 30 » 06 2025г.

УТВЕРЖДАЮ

Директор
Кыргызского авиационного
института им. И. Абдраимова
У.Э. Курманов

« 1 » 07 2025 г.
Приказ № 180 от « 1 » 07 2025г.






ПОЛОЖЕНИЕ

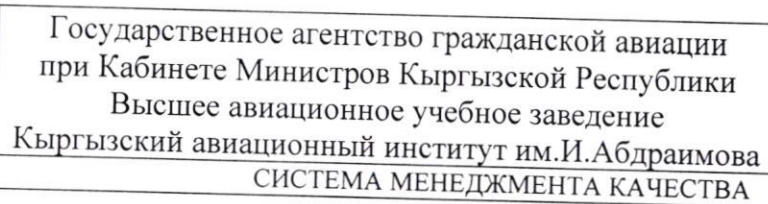
О порядке ношения форменной одежды сотрудниками и студентами Кыргызского авиационного института им. И. Абдраимова

Дата введения:

« 1 » 07 2025г.

	Должность	Ф.И.О. / Подпись	Дата
Разработано	Заместитель директора по ВР и ГЯ	А.М.Эмчиева / 	<u>01.07.25</u>
Согласовано	Юрист	Э.К.Дуйшембиева / 	<u>01.07.2025</u>
Согласовано	Главный специалист ОК	К.А Жунушалиева / 	<u>01.07.2025</u>

Бишкек – 2025



СИСТЕМА МЕНЕДЖМЕНТА КАЧЕСТВА

[illegible][illegible]



1. Общие положения

1. Форменная одежда сотрудников и студентов Кыргызского авиационного института имени И. Абдраимова (далее — Авиаинститут) является неотъемлемой частью имиджа и корпоративной культуры учреждения.

2. Ношение форменной одежды способствует укреплению дисциплины, развитию чувства ответственности и принадлежности к учебному заведению, формированию уважительного отношения к профессии, а также служит средством визуальной идентификации сотрудников и студентов института.

3. Для сотрудников института обязательное ношение форменной одежды также является показателем профессиональной культуры и служебной дисциплины, выражением уважения к своему учреждению, студентам и коллегам.

4. Форменная одежда должна соответствовать статусу учебного заведения, подчеркивать деловой стиль, аккуратность и единообразие внешнего вида.

5. Форменная одежда подразделяется на:

- выходную и повседневную;
- летнюю и зимнюю.

6. Состав комплекта:

- Летняя форма: фуражка (пилотка), брюки (юбка), сорочка (блузка), галстук, туфли.
- Зимняя форма: фуражка, костюм, брюки (юбка), сорочка (блузка), галстук, сапоги или ботинки, пальто/куртка.

2. Правила ношения форменной одежды

1. Сроки ношения форменной одежды устанавливаются с первого дня учебного года и продолжаются в течение учебного периода, за исключением каникул.

2. Все элементы форменной одежды и знаки различия должны быть утвержденного образца, соответствовать по размеру, быть чистыми, выглаженными и в исправном состоянии.

3. Ношение форменной одежды обязательно при проведении:

- учебных и лабораторных занятий;
- официальных мероприятий;
- дежурств и встреч с представителями других организаций;
- служебных совещаний и рабочих собраний.

4. Смешивание элементов форменной и гражданской одежды строго запрещается.

Не допускается:

- ношение форменной одежды вне стен института без служебной необходимости;
- неаккуратный внешний вид, наличие посторонних предметов в карманах, нарушающих эстетику формы;

- ношение обуви ярких цветов, не соответствующей деловому стилю.

5. В период официальных каникул допускается ношение повседневной одежды.

6. Руководители подразделений, кураторы, заведующие кафедрами, отделами и председатели цикловых комиссий обязаны осуществлять регулярный контроль за соблюдением настоящего Положения.

7. Обучающиеся и сотрудники, допустившие нарушение установленных правил, могут быть привлечены к дисциплинарной ответственности в соответствии с внутренним распорядком Авиаинститута.



3. Порядок ношения отдельных элементов форменной одежды.

1. Головные уборы:

- Фуражка и шапка надеваются так, чтобы козырек был на уровне бровей;
- Кокарда размещается строго по центру головного убора;
- Головной убор должен быть чистым и без повреждений.
- Женская пилотка: надевается с наклоном вправо, нижний край на уровне верхнего края правого уха.

Снятая фуражка держится в левой руке, кокардой вперед, нижним краем вправо.

2. Верхняя одежда:

- Зимняя одежда (пальто, утепленная куртка) должна носиться с шарфом, головным убором и перчатками;
- Пиджак носят застегнутым на все пуговицы, только с форменной рубашкой и черным галстуком;

- Пиджак застегивается на 2–3 пуговицы.

- Клапаны карманов — наружу.

Все элементы должны быть выглажены и иметь аккуратный внешний вид;

3. Сорочка и галстук:

- Белая рубашка (блузка) носится под пиджаком.

- Галстук черного цвета крепится заколкой между 3-й и 4-й пуговицами сверху.

4. Обувь и носки:

- Обувь — черная, закрытая, начищенная.

- Весной и летом допускается облегченная обувь.

- Носки — темно-синие или черные.

5. Нагрудные знаки

1. Ношение нагрудных знаков на форменной одежде является обязательным для всех категорий сотрудников и студентов.

2. Расположение:

- Знак профессии и классности размещается на правой стороне груди;

- Знаки об окончании учебных заведений — ниже других знаков, также на правой стороне груди;

- Допускается ношение иных нагрудных знаков, одобренных руководством института.

4. Знаки различия

1. Знаками различия являются наплечные погоны и эмблема:

- Ношение знаков обязательно на форменной сорочке (блузке), куртке или пиджаке.

Размер погон:

-сотрудники — 50×90 мм;

-студенты — 50×70 мм.

Структура знаков:

-Основная ткань — черная.

Галун:

-у руководящего состава и преподавателей — золотистого цвета;

-у студентов — желтого цвета.

Ширина галуна:

-широкий — 20 мм;



- средний — 10 мм;
- узкий — 0,5 мм.
- 2. На расстоянии 15 мм от верхнего края погона размещается металлическая эмблема гражданской авиации золотистого цвета.
- 3. На левом рукаве пиджака (на расстоянии 120 мм от оката) размещается логотип Авиаинститута.
- 4. Ниже, через 20 мм, нашиваются знаки по курсам — желтого цвета, шириной 0,5 мм, длиной 60 мм, с интервалом 2 мм. Количество соответствует курсу обучения. Примеры знаков различия представлены в Приложении №1 (см. изображение):
 - Категории 5–11 — для среднего и старшего состава, преподавателей;
 - Категории 12–16 — для высшего начальствующего состава;
 - Категории 6–7 — студенты (в зависимости от уровня подготовки).
- 5. Все элементы знаков различия должны быть закреплены надежно и носиться в соответствии с требованиями к форме.

6. Перечень должностей, которым установлено ношение форменной одежды

№	Наименование подразделения / должности	Категория
1	Директор	15
2	Заместители директора	14
3	Начальники отделов	13
4	Председатели цикловых комиссий	11
5	Главные специалисты, ведущие преподаватели	11
6	Преподаватели, сотрудники	9
7	Студенты (на базе 11 классов)	7
8	Студенты (на базе 9 классов)	6

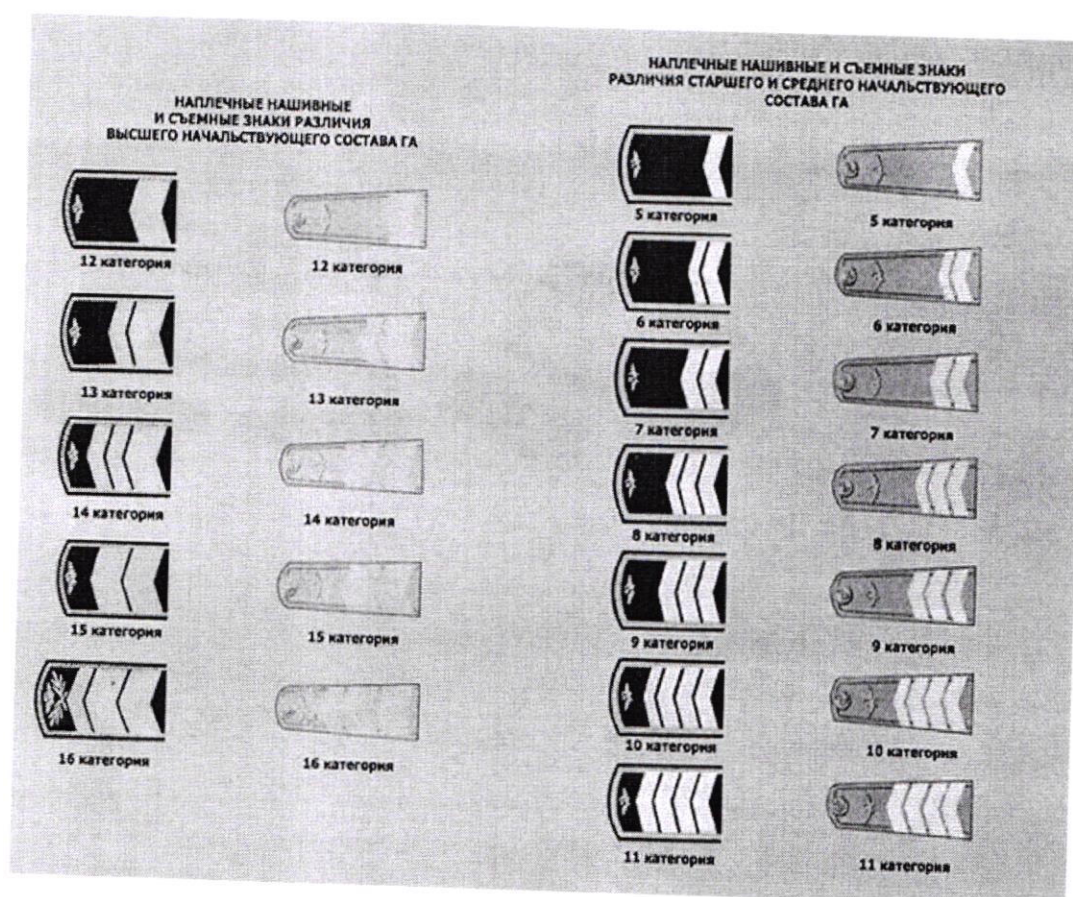
7. Контроль и ответственность

1. Контроль за соблюдением настоящего Положения осуществляется:
 - руководством Авиаинститута;
 - менеджерами и заведующими кафедрами и отделениями;
 - председателями цикловых комиссий;
 - сотрудниками охраны и административного корпуса.
2. В случае неоднократного или грубого нарушения правил возможны меры дисциплинарного воздействия, вплоть до отстранения от учебных или служебных мероприятий.
3. Все сотрудники и студенты обязаны быть примером дисциплинированного ношения форменной одежды для гостей, партнеров и представителей других учебных заведений.



ПРИЛОЖЕНИЕ №1

Образцы наплечных знаков различия сотрудников и студентов Кыргызского авиационного института имени И. Абдраимова:



Разработан отделом политико-воспитательной работы