

МИНИСТЕРСТВО ТРАНСПОРТА И ДОРОГ КЫРГЫЗСКОЙ РЕСПУБЛИКИ


Высшее авиационное учебное заведение
Кыргызский авиационный институт имени И. Абдраимова

РАССМОТРЕНО
на заседании УМС
Кыргызского авиационного
института им. И.Абдраимова
протокол № 2 от «13» 06 2018г.


УТВЕРЖДАЮ
Директор Кыргызского
авиационного института
им.И.Абдраимова
 У.Э. Курманов
«14» 06 2018г.

Инструкция
для студентов по использованию образовательного портала
(avn.kai.kg) АИС AVN
Кыргызского авиационного института им. И.Абдраимова

Бишкек – 2018г.



1. Запустить браузер (желательно) Google Chrome
2. В адресной строке браузера Google Chrome набираем avn.kai.kg
3. Откроется страница внешнего портала КАИ

Добро пожаловать на портал ИС «AVN»!

Образовательный портал "AVN"
Введите логин:
ПАРОЛЬ
ВХОД

Любите , тогда скачайте более новую версию (INTERNET EXPLORER v10), так как в старом браузере не корректно отображается информация, либо воспользуйтесь другим браузером =>

Для корректной работы AVN портала просим вас открывать этот сайт через браузер Internet Explorer

Вход для тестирования	отчет	1	Учебные планы и государственные стандарты специальностей
Анкетирование	отчет	2	Поиск студентов
Абитуриент 2019	отчет	2	Рейтинг студентов
Расписание занятий	отчет	4	Рейтинг групп (средний балл студентов по группе)
Электронный документооборот	отчет	5	Рейтинг студентов (средний балл студента по предметам)
	отчет	6	Рейтинг студентов на текущий момент (по сумме баллов по модулям, итоговому контролю)
	Руководство	7	Руководство для "Анкетирования"

Инструкция по работе с образовательным порталом для ППС

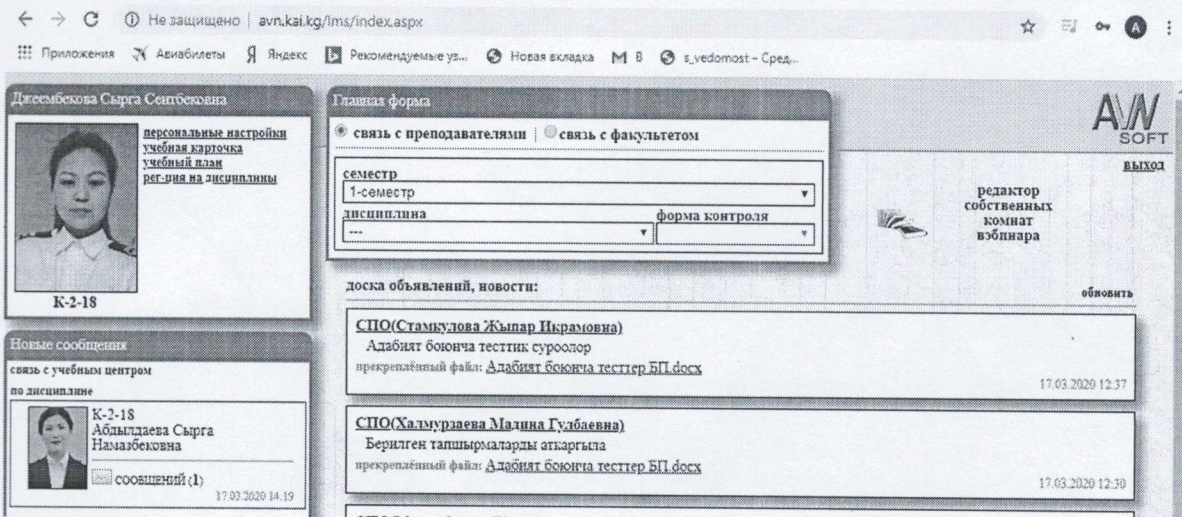
Flash version 10,1 or greater is required
You have no flash plugin installed

Рис. 1. Вход на внешний портал ИС AVN

4. Логин и пароль возьмите у куратора или у администратора по AVN

СВЯЗЬ С ПРЕПОДАВАТЕЛЯМИ

5. В поле «Логин» введите **ЛОГИН** пользователя, а в поле «Пароль» введите **ПАРОЛЬ**. Далее нажмите кнопку "Войти".
6. Если логин и пароль ввели корректно, то откроется личный кабинет студента, которое состоит из таких разделов как:
 - Персональные настройки
 - Учебная карточка
 - Регистрация на дисциплины
 - Учебный план
 - Главная форма
 - Новые сообщения
 - Документы для вкладки слева (дополнительно)
 - Доска объявлений, новости
 - Учебно-методический комплекс
 - Электронная библиотека



7. В обязательном порядке заполняется **Главная форма**

Главная форма

связь с преподавателями | связь с факультетом

семестр

дисциплина _____ форма контроля _____

Рис. 2. Раздел «Главная форма»

Заполняем поля, используя раскрывающиеся списки:

- семестр – для выбора необходимого семестра;
- дисциплина – для выбора необходимой дисциплины;
- форма контроля – для выбора формы контроля.

После заполнения полей раздел «Главная форма»,

Главная форма

связь с преподавателями | связь с факультетом

семестр
4-семестр

дисциплина Периферийные устройства вычислительной форма контроля Итог/оценка


под разделом появятся раздел «Связь с преподавателями» и появится предметный Преподаватель. Вы можете выполнить задание преподавателя и отправить. Для этого Мышкой нажмите на преподавателя, сохраненный файл (домашнее задание или контрольная работа, СРС) прикрепить и нажмите на кнопку отправить. Так же можете написать сообщение и отправить.

Связь с преподавателями

допуск	TK1	RK1	TK2	RK2	TK3	RK3	Доп.балл	Итог.контроль	Общий балл	оценка
Д	0	4	0	0	0	0	0	0	4	-

ведомость _____ на дату: 13.03.2020

мульти-выбор | выбрать всех | отменить всех **Жунушалпева Айсада Дуйшенбековна** << 1 >> обновить

1		Жунушалпева Айсада Дуйшенбековна сообщений (0)
---	---	---

Джеембекова Сырга Сеитбековна [Весенний семестр-Информационная безопасность (Итог/оценка)]	X	12.03.2020 16:49
ИБ.pptx контрольная работа		
Джеембекова Сырга Сеитбековна [Весенний семестр-Информационная безопасность (Итог/оценка)]	X	12.03.2020 16:32
Информационная информация.docx контрольная работа		
Джеембекова Сырга Сеитбековна [Весенний семестр-Информационная безопасность (Итог/оценка)]	X	12.03.2020 17:10
концепция ИБ.docx контрольная работа		

Копию сообщения на почту

Выберите файл

отправить

8. В этой же Главной форме Вы можете посмотреть результаты контрольных точек по выбранным предметам

Главная форма

связь с преподавателями |
 связь с факультетом

семестр
 4-семестр

дисциплина
 Профессиональная математика - [] {2}

форма контроля
 Итог/оценка

Выход
 редактор
 собственных
 комнат
 экзамена

Связь с преподавателями

допуск	TK1	PK1	TK2	PK2	TK3	PK3	Доп.балл	Итог.контроль	Общий балл	оценка
Д	30	8	0	0	0	0	0	0	38	н/у

ведомость
 НА ДАТУ: 17.03.2020

ТЕСТИРОВАНИЕ ЧЕРЕЗ ВНЕШНИЙ ПОРТАЛ






1. На внешнем портале AVN.KAI.KG выбираете Вход для тестирования

← → ↻ Не защищено | avn.kai.kg

Приложения Авиабилеты Яндекс Рекомендуемые уз... Новая вкладка М В s_vedomost - Сред...

Добро пожаловать на портал ИС «AVN»!

Образовательный портал "AVN"
 Введите логин:
 Введите пароль:
 ВХОД

Любите , тогда скачайте более новую версию ( INTERNET EXPLORER v10), так как в старом браузере не корректно отображается информация либо воспользуйтесь другим браузером ⇒    !

Для корректной работы AVN портала просим вас открывать этот сайт через браузер Internet Explorer

отчет	1	Учебные планы и государственные стандарты специальностей
отчет	2	Поиск студентов
отчет	2	Рейтинг студентов
отчет	4	Рейтинг групп (средний балл студентов по группе)

Вход для тестирования

Анкетирование

2. На странице браузера откроется веб тестирование

3. Каждый студент заходит со своим логин и паролем

4. Результат тестирования выдается автоматически и попадает на электронную ведомость и электронную зачетную книжку студента

← → ↻ Не защищено | avn.kai.kg/avn/

Приложения Авиабилеты Яндекс Рекомендуемые уз... Новая вкладка М В s_vedomost - Сред...

Тестирование

Логин
 Логин

Пароль
 Пароль

Вход

ВНИМАНИЕ !!!

- При входе на портал никогда не сохраняйте Ваши пароли, браузер при вводе логина и пароля всегда спрашивает о сохранении паролей, ВСЕГДА нажимайте кнопку «Отмена» !!!
- Не забудьте нажать на ссылку «Выход» перед тем как закрыть браузер, чтобы другие пользователи не пользовались Вашим рабочим окном в портале ИС AVN!!!
- Не передавайте свой логин и пароль другим лицам и надежно сохраняйте их, чтобы не было нежелательных недоразумений!!!
- Если Вы три раза ввели пароль или логин неправильно система автоматически блокирует ВАШУ УЧЕТНУЮ ЗАПИСЬ!!! В этом случае обращайтесь администратору ИС AVN!!!

По всем вопросам по работе программы AVN обращаться к специалистам сопровождения АИС AVN КАИ им. А.Абдраимова, главный корпус КАИ, 2 этаж, каб. 204.
Тел.: 0702-24-18-65

Зам.директора по УР:



О.Садовская

Начальник УУ:



Э.Манапбаев

Специалист АИС AVN:



А.Жунушалиева